

## VIS CAMO® EDGE

Taille: 4.2  
Tête: fine  
Empreinte: T15  
Pointe: effilée



**Ne pas utiliser sans le gabarit et les embouts CAMO**

**APPLICATION** Fixe les lames à la structure  
Pour applications intérieures et extérieures

**Caractéristiques** Disponible avec revêtement ProTech ou Inox  
Compatible avec les bois traités autoclave  
La pointe effilée permet d'extraire la matière fraisée, réduisant ainsi les risques de fendre le bois  
La tête fine rend la fixation discrète  
Le filetage supérieur inversé permet une fixation ferme de la lame contre la lambourde  
La vis est positionnée sur la tranche de la lame pour un retrait facilité lorsque nécessaire

Lames compatibles	Traité autoclave	Inox A4/A2	Acier carbone
	Composite	Inox A4/A2	Acier carbone
PVC	Inox A4/A2	Acier carbone	
Cèdre	Inox A4/A2	-	
Bois rouge	Inox A4/A2	-	
Bois dur*	Inox A4/A2	-	*le pré-perçage est recommandé dans du bois dur

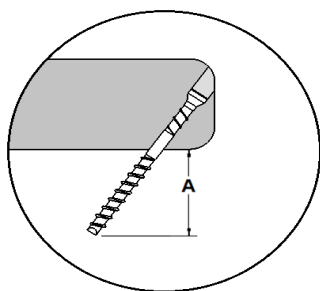
**Revêtement** Le revêtement ProTech est conçu pour fonctionner avec les bois traités autoclave  
Protège pendant 1500h contre la corrosion  
Revêtement ProTech uniquement disponible en vert produit

Revêtement de phosphate noir sur l'acier Inox  
Le revêtement de phosphate peut varier du gris foncé jusqu'au noir

**SPECIFICATIONS** test de résistance à l'arrachement  
Certifié CE  
Reprise de charges latérales en conditions chaud/froid

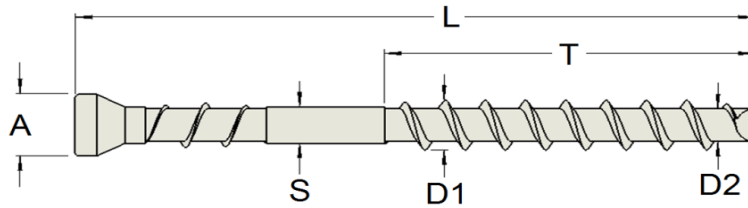
**INSTALLATION** L'utilisation d'une visseuse à choc n'est pas recommandée

**Profondeur d'enfoncement**



Epaisseur lame	Dimension A	
	Vis 48 mm	Vis 60 mm
19 mm	33 mm	44 mm
22 mm	30 mm	41 mm
25 mm	26 mm	38 mm
38 mm	n/a	25 mm

**DIMENSIONS**



	Diamètre tête	Longueur totale	Diamètre sur filetage	Diamètre sous filetage	Diamètre fût	Longueur filetage
	A	L	D1	D2	S	T
4.2 x 48 mm	∅ 5 mm	48 mm	3.84 mm	2.69 mm	2.94 mm	25 mm
4.2 x 60 mm	∅ 5 mm	60 mm	3.84 mm	2.69 mm	2.94 mm	30 mm

**Attention**



La vis doit être entièrement noyée dans la lame et ne pas être exposée à l'air libre

Ne peut être utilisée pour des travaux structuraux  
Le pré-perçage est recommandé sur les bois durs

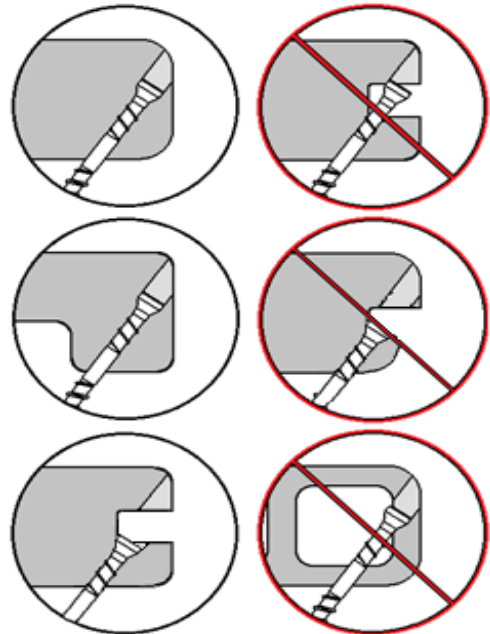
Ne pas utiliser avec de l'aluminium, du vinyle, de la pierre ou des lames en caoutchouc

Ne pas utiliser sur des lambourdes en acier ou autre métaux

La garantie ne pourra s'appliquer si le produit est utilisé dans le cadre d'applications incorrectes

Lire le manuel d'installation du fabricant de lames de terrasse

Suivre les instructions CAMO ainsi que les règlements locaux lorsqu'utilisé pour fixer dans du bois dur



**PRODUITS DISPONIBLES**

ProTech SKU Vert	Inox A4 SKU	Dimensions	Embout (Qté)	Qté par boîte	Suremballage
345128	345228S	4.2 x 48 mm	T15 (1)	350	12boîtes
345124	345224S	4.2 x 48 mm	T15 (2)	700	4 boîtes
345119	345219S	4.2 x 48 mm	T15 (2)	1750	1 seau
345148	345248S	4.2 x 60 mm	T15 (1)	350	12 boîtes
345144	345244S	4.2 x 60 mm	T15 (2)	700	4 boîtes
345139	345239S	4.2 x 60 mm	T15 (2)	1750	1 seau

Inox A2 SKU	Dimensions	Embout (Qté)	Qté par boîte	Suremballage
345739	4.2 x 60 mm	T15 (1)	350	12 boîtes
345744	4.2 x 60 mm	T15 (2)	700	4 boîtes
345748	4.2 x 60 mm	T15 (2)	1750	1 seau

345099	Embouts de vissage	T15 (2)
345089	Embouts pour lame rainurées	T15 (2)

